

KVALITĀTE

RAŽOTS VĀCIJĀ

Klaipēda

Vingriju laukums, Vīlņa

Sukilēliju iela, Klaipēda

PRODUKTU CENAS

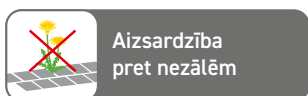
Spēkā no 01.02.2023.



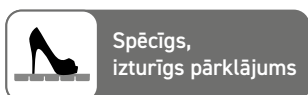
**betono
mozaika**

ROMEX[®]

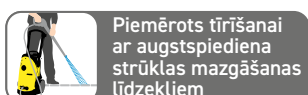
Produkts	Iepakojums	Cenas, EUR (ar PVN)			Tehniskā informācija					
		Smilšu krāsā	Pelēks	Bazalta krāsā	Slodze	Šuves platums, mm	Aptuvenais pārklājuma laukums*	Īpašības		
ŠUVJU PILDVIELAS										
 Šuvju smiltis JOINTING SAND NP	25 kg	57,98			visām slodzēm	1-5 mm	30-7 m ²			
 EASY	5 kg	31,76			līdz 3,5 t	no 5 mm	4,5 m ²			
	15 kg	42,73								
	25 kg	65,64								
 EASY ECOFINE	12,5 kg	46,33			līdz 3,5 t	no 3 mm	5,5 m ²			
	25 kg	79,41								
 D1	27,5 kg	119,38			līdz 7,5 t	no 3 mm	14 m ²			
 DRAIN	25 kg	81,52			līdz 3,5 t	no 3 mm	13 m ²			
 FLEX-JOINT	25 kg	185,01	190,32	194,56	visām slodzēm	no 5 mm	8,5 m ²			
 TRAFFIC V2	28 kg	114,51	125,44	130,93	līdz 40 t	no 8 mm	4,9 m ²			
 D2000	27,5 kg	109,62	119,43	122,90	līdz 25 t	no 5 mm	8 m ²			
SEGUMA NOBĪDES AIZSARDZĪBAS SISTĒMAS										
 Enkuri	-	**			visām slodzēm	-	**			
PAPILDU PRODUKTI										
 Šuvju nostiprināšanai JOINT STRENGTHENER	1 l	28,76			līdz 3 t	-	-			
ŠĶEMBU UN GRANTS NOSTIPRINĀŠANAS RISINĀJUMI										
 Šķembu cietinātājs, saistviela PROFI DEKO	3 kg	95,29			līdz 3 t	-	0,7- 1,5 m ² ***			
 Pārklājuma stabilizators D7000	20 l	430,49			līdz 3 t	-	2 l/m ²			
SEGUMA PAMATSLĀŅU SISTĒMAS										
 TRASS BED	40 kg	31,76			līdz 40 t	-	-			
 TRASS BED COMPOUND	25 kg	35,74			līdz 40 t	-	-			
 Savienojuma tilts, līme ADHESION ELUTRIANT	25 kg	84,70			līdz 40 t	-	-			



Aizsardzība pret nezālēm



Spēcīgs, izturīgs pārklājums



Piemērots tīrīšanai ar augstspiediena strūklu mazgāšanas līdzekļiem

Piezīmes:

- Visi produkti ir ūdens caurlaidīgi.
- Neatvērta iepakojuma derīguma termiņš ir 24 mēneši.
- D7000 un JOINT STRENGTHENER derīguma termiņš ir 12 mēneši.
- Produktu uzstādīšana tiek veikta temperatūrā no +6 °C līdz +28 °C (augstākā temperatūrā sacietē ātrāk).
- Uzglabāt sausā vietā no +4 °C temperatūras.

* Izlaide tiek aprēķināta, pārklājot 100x200 mm izstrādājumus, ar ieteicamo platumu un šuves dziļumu 3 cm.

** Enkuru veidi, daudzumi, izvietojums tiek norādīts pēc individuālā projekta.

*** Izlaide tiek aprēķināta šādi: gājēju slodzes - nepieciešamais slānis 3 cm (1,5 m²); vieglās transporta slodzes (līdz 3 t) - nepieciešamais slānis 5 cm (0,7 m²).

Konsultācija

+37127773368

e.stepina@betonomozaika.lv

ROMEX[®]